



SCHEMA DI MONTAGGIO - ASSEMBLY SCHEDULE

COD. **58.0530.00**




REV. **00**

DEL. **20/04/2017**

TEC-LOG **G.D.**

Descrizione **Land Rover Evoque**

Fig. 1

-  Ad alcune versioni è necessario eliminare la staffa utilizzando un flessibile per innestare il nostro scarico.
-  On some models you have to remove the bracket by using a cutting grinder machine in order to insert our silencer.
-  Sur certains modèles, il faut enlever la patte de fixation en utilisant une meuleuse pour insérer notre silencieux.




Fig. 1



-  Algunas versiones necesitan quitar el soporte, utilizando un tubo flexible para enchufar nuestro escape.
-  Bei einigen Modellen muss die Halterung mit einem Flex entfernt werden, um unseren Dämpfer einfügen zu können.

Fig. 2

