



**HIGH PERFORMANCE
STAINLESS STEEL EXHAUSTS**

SCHEMA DI MONTAGGIO - ASSEMBLY SCHEDULE

COD. **58.1051.00**

REV. **01** DEL. **28/06/2023** TEC-LOG **G.Dalto**

Descrizione **Maserati Grecale Trofeo**

Fig. 1











-  Per montare lo scarico bisogna modificare le coperture in plastica.
-  To mount the exhaust you have to modify the inferior plastic covers.
-  Pour monter l'échappement il faut modifier les couvercles inférieurs en plastique.
-  Para instalar el escape es necesario modificar los plásticos inferiores.
-  Zur Montage des Auspuffs müssen die unteren Kunststoffabdeckungen modifiziert werden.



Fig. 2

-  Praticare un foro per la valvola di destra.
-  Drill a hole for the right valve.
-  Faire un trou pour la valve droite.
-  Hacer un corte para la válvula derecha.
-  Bohren Sie ein Loch für die rechte Klappe.





Fig. 3





Ragazzon

**HIGH PERFORMANCE
STAINLESS STEEL EXHAUSTS**

Fig. 4




Fig. 5







-  Praticare un taglio per la valvola di sinistra.
-  Drill a hole for the left valve.
-  Faire un trou pour la valve gauche.
-  Hacer un corte para la válvula izquierda.
-  Bohren Sie ein Loch für die linke Klappe.



Fig. 6



Fig. 7





**HIGH PERFORMANCE
STAINLESS STEEL EXHAUSTS**


Fig. 8




Fig. 9



Fig. 10

 Per chi non vuole modificare i propri ripari aerodinamici può acquistarli già pronti sul nostro sito. Articolo cod.50.1125.80

 For those who don't want to modify their aerodynamic protections, they can be bought ready on our website, article no.50.1125.80.



 Pour ceux qui ne souhaitent pas modifier leurs protections aérodynamiques, elles peuvent être achetées toutes prêtes sur notre site, réf. n°50.1125.80.



Fig. 10

 Para aquellos que no quieren modificar sus protecciones aerodinámicas pueden comprarlas ya hechas en nuestro sitio web. Artículo cod.50.1125.80.

 Wer seinen aerodynamischen Schutz nicht verändern möchte, kann ihn fertig auf unserer Website einkaufen, Artikel-Nr. 50.1125.80.