



**HIGH PERFORMANCE
STAINLESS STEEL EXHAUSTS**






SCHEMA DI MONTAGGIO - ASSEMBLY SCHEDULE

COD. **58.0915.40**

REV. **00** DEL. **07/11/2019** TEC-LOG **G.D.**

Descrizione **Jaguar E-Pace**

Fig. 1

-  Scollegare lo spinotto collegato alla valvola della marmitta.
-  Disconnect the plug of the muffler valve.
-  Débranchez le bouchon de la valve du silencieux.
-  Desconectar el enchufe conectado a la válvula del silenciador.
-  Den Stecker der Schalldämpferklappe abziehen.




Fig. 2






-  Innestare il nostro emulatore allo spinotto e fissarlo bene in posizione sicura.
-  Connect our emulator to the plug and secure it in place.
-  Connectez notre émulateur à la prise et fixez-le solidement en place.
-  Conecte nuestro emulador al enchufe y asegúrelo firmemente en una posición segura.
-  Nacheiferer in den Steckerstift einstecken und binden Sie es an einem sicheren Ort.



Fig. 2

