



SCHEMA DI MONTAGGIO - ASSEMBLY SCHEDULE

COD. **58.0832.00**






REV. **00**

DEL. **22/06/2018**

TEC-LOG **G.D.**

Descrizione **Alfa Romeo Giulia(952) 2.2TD**

Fig. 1

-  Per montare lo scarico serve allargare il foro.
-  To mount the exhaust, the hole must be widened.
-  Pour monter l'échappement, le trou doit être élargi.
-  Para instalar el escape hace falta aumentar el agujero.
-  Um den Auspuff zu montieren, muss man das Loch vergrößern.

