



**HIGH PERFORMANCE
STAINLESS STEEL EXHAUSTS**






SCHEMA DI MONTAGGIO - ASSEMBLY SCHEDULE

COD. **58.0839.00**

REV. **00** DEL. **29/01/2018** TEC-LOG **G.D.**

Descrizione **Fiat Tipo(356)**

Fig. 1

-  Allargare il foro con una fresa per poter inserire la nostra staffa con la vite.
-  Enlarge the hole with a cutter to insert our bracket with a screw.,
-  Élargir le trou avec un perceur afin de pouvoir insérer notre patte de fixation avec la vis.
-  Ensanchar el agujero con una fresa cónica, para insertar nuestro soporte con el tornillo.
-  Vergrößern Sie das Loch mit einem Fräser, um unsere Halterung mit einer Schraube einsetzen zu können.




Fig. 1



Fig. 1





Ragazzon

**HIGH PERFORMANCE
STAINLESS STEEL EXHAUSTS**

Fig. 1



Fig. 1




Fig. 2









-  Avvitare la seconda staffa e bloccarla stringendo bene il dado;
-  Screw the second bracket and clasp it tight with the nut.
-  Visser la deuxième patte de fixation et la bloquer en serrant bien l'écrou.
-  Atornillar el segundo soporte y bloquearlo con una tuerca;
-  Schrauben Sie die zweite Halterung fest und verriegeln Sie sie mit der Schraubenmutter.



Fig. 3

-  Montare lo scarico e prendere le misure con i terminali per tagliare il sottoparaurti;
-  Assemble the exhaust pipe and take the measurements with the end pipes to cut the bumper
-  Installer l'échappement et prendre la mesure avec les embouts pour couper le parechoc.





**HIGH PERFORMANCE
STAINLESS STEEL EXHAUSTS**

Fig. 3








-  Montar el escape y tomar las medidas de las colas para cortar el paragolpes.
-  Montieren Sie den Auspuff und mit den Endrohren messen, um die Stoßstange zu schneiden.

Fig. 4

-  Infine fissare bene i terminali estetici!
-  Finally fix the aesthetic tail pipes.
-  Enfin monter le sorties esthétiques.
-  Finalmente fijar las colas de escape.
-  Zum Schluss fixieren Sie die ästhetischen Endröhre.

