



**HIGH PERFORMANCE
STAINLESS STEEL EXHAUSTS**


SCHEMA DI MONTAGGIO - ASSEMBLY SCHEDULE


COD. **58.0340.**


REV. **00** DEL. **11/04/2016** TEC-LOG **G.D.**

Descrizione Opel Corsa E


Fig. 1

 Per montare lo scarico bisogna leggermente allargare la nicchia per ospitare il terminale. Allargate il foro fino ad ottenere il risultato di Fig.2.

 To install the silencer it's necessary to enlarge slightly the niche to lodge the tail pipe. Enlarge the hole until you achieve the result as shown in Fig.2.

 Afin de monter l'échappement il faut élargir légèrement le trou pour accueillir l'embout. Élargissez le trou jusqu'à obtenir le résultat comme dans l'image nr. 2



 Para montar el escape tienes que mayorar el hueco para alojar la cola. Ensancha el hueco hasta obtener el resultado de la imagen 2.


 Um den Dämpfer einbauen zu können muss die Ausscherung für das Endrohr erweitert werden. Erweitern Sie die Ausscherung bis Sie das Ergebnis wie in Fig. 2 erzielen.

Fig. 2

