



**HIGH PERFORMANCE
STAINLESS STEEL EXHAUSTS**

SCHEMA DI MONTAGGIO - ASSEMBLY SCHEDULE

COD. **58.0572.00**

REV. **00**

DEL. **28/08/2013**

TEC-LOG **G.D.**

Descrizione **BMW E81 - E87**

Fig. 1






-  Fissare la staffa in dotazione al montante della vettura ed agganciare lo scarico utilizzando il gommino!
-  Fix the brackets in equipment on the platform of the car and hook the exhaust by using the gum-ring;
-  Fixer l'étrier en dotation sous la coque de la voiture et en utilisant le petit bouchon en caoutchouc accrocher l'échappement!
-  Fijar el estribo en dotación al cuerpo del coche y enganchar el escape utilizando el anillo de goma!
-  Fixieren Sie die Schelle des Montagekits unter dem Karosseriekörper und setzen Sie die Anlage mit Hilfe des Gummiringes ein!



Fig. 2











-  Tagliare la copertura in plastica e creare la nicchia per l'alloggio del terminale;
-  Cut the plastic cover and the niche for the tail pipe.
-  Couper la couverture en plastique et la niche pour la sortie.
-  Cortar la cobertura de plástico y entallar el agujero para el alojamiento de la cola.
-  Schneiden Sie die Plastikabdeckung und die Ausscherung für das Endrohr aus.



Fig. 3

-  Fissare tutti i dadi!
-  Tighten all nuts.
-  Serrer tous les écrous.
-  Apretar todos los tornillos.
-  Ziehen Sie alle Muttern.

